

Deloitte.

Revisorns yttrande över granskning av kontrollbalansräkning enligt 25 kap. 13 § aktiebolagslagen

Till bolagsstämman i Pilum AB, org.nr 556556-8325

Vi har granskat styrelsens kontrollbalansräkning per 2015-09-15.

Styrelsens ansvar för kontrollbalansräkningen

Det är styrelsen som har ansvaret för att upprätta en kontrollbalansräkning som uppfyller kraven i 25 kap. 14 § aktiebolagslagen och för den interna kontroll som styrelsen bedömer är nödvändig för att upprätta en kontrollbalansräkning som inte innehåller väsentliga felaktigheter, vare sig dessa beror på oegentligheter eller på fel.

Revisorns ansvar

Vårt ansvar är att granska kontrollbalansräkningen så att vi kan lämna ett skriftligt yttrande över om kontrollbalansräkningen uppfyller aktiebolagslagens krav. Vi har utfört granskningen i enlighet med RevR 1 *Granskning av kontrollbalansräkning*. Denna rekommendation kräver att jag vi följer yrkesetiska krav samt planerar och utför granskningen för att i yttrandet med begränsad säkerhet kunna uttala mig om kontrollbalansräkningen uppfyller aktiebolagslagens krav.

Granskningen innefattar att genom olika åtgärder inhämta bevis om belopp och annan information i kontrollbalansräkningen. Revisorn väljer vilka åtgärder som ska utföras, bland annat genom att bedöma risken för väsentliga fel i kontrollbalansräkningen, vare sig dessa beror på oegentligheter eller på fel. Vid denna riskbedömning beaktar revisorn de delar av den interna kontrollen som är relevanta för hur styrelsen upprättar kontrollbalansräkningen i syfte att utforma granskningsåtgärder som är ändamålsenliga med hänsyn till omständigheterna, men inte i syfte att göra ett uttalande om effektiviteten i bolagets interna kontroll. Granskningen har i huvudsak begränsats till analytisk granskning av kontrollbalansräkningen och underlag till denna samt förfrågningar hos bolagets personal. Vårt bestyrkande grundar sig därmed på en begränsad säkerhet jämfört med en revision. Vi anser att de bevis vi har inhämtat är tillräckliga och ändamålsenliga som grund för vårt uttalande.

Uttalande

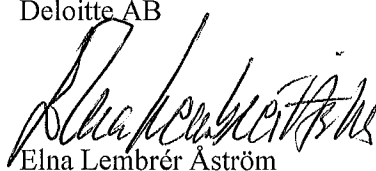
Grundat på vår granskning har det inte framkommit något som tyder på att kontrollbalansräkningen inte uppfyller aktiebolagslagens krav.

Övriga upplysningar

Detta yttrande är endast avsett som underlag till första kontrollstämman enligt 25 kap. 15 § aktiebolagslagen och är inte avsett att användas för något annat ändamål.

Malmö den 28 september 2015

Deloitte AB



Elna Lembrér Åström

Auktoriserad revisor

| KONTRONROLLANSKRIVNING | 2015-09-30 | 2014-12-31 | 2015-09-30 |
|--|--------------------|------------|--------------------|
| TILLGÅNGAR | RÅBALANS | JUSTERING | UTG BALANS |
| Anläggningstillgångar | | | |
| <i>Materiella anläggningstillgångar</i> | | | |
| Maskiner och andra tekniska anläggningar | 213 281 | 0 | 213 281 |
| Summa materiella anläggningstillgångar | 213 281 | 0 | 213 281 |
| <i>Finansiella anläggningstillgångar</i> | | | |
| Aktier i dotterbolag | 25 585 000 | 0 | 25 585 000 |
| Summa finansiella anläggningstillgångar | 25 585 000 | 0 | 25 585 000 |
| Summa anläggningstillgångar | 25 798 281 | 0 | 25 798 281 |
| Omsättningstillgångar | | | |
| <i>Kortfristiga fordringar</i> | | | |
| Kundfordringar | 60 738 | 0 | 60 738 |
| Fordringar hos koncernföretag | 3 897 944 | 0 | 3 897 944 |
| Övriga fordringar | 9 467 373 | 0 | 9 467 373 |
| Förutbetalda kostnader och upplupna intäkter | 171 977 | 0 | 171 977 |
| Summa kortfristiga fordringar | 13 598 032 | 0 | 13 598 032 |
| Kassa och bank | 555 091 | 0 | 555 091 |
| SUMMA TILLGÅNGAR | 39 951 404 | 0 | 39 951 404 |
| EGET KAPITAL OCH SKULDER | | | |
| Eget kapital | | | |
| <i>Bundet eget kapital</i> | | | |
| Aktiekapital | 26 615 431 | 0 | 26 615 431 |
| Reservfond | 8 779 000 | 0 | 8 779 000 |
| Summa bundet eget kapital | 35 394 431 | 0 | 35 394 431 |
| <i>Balanserad vinst/Ansamlad förlust</i> | | | |
| Balanserat resultat | 20 350 215 | 0 | 20 350 215 |
| Resultat | -43 490 960 | 0 | -43 490 960 |
| Ansamlad förlust | -23 140 745 | 0 | -23 140 745 |
| Summa eget kapital | 12 253 686 | 0 | 12 253 686 |
| Skulder | | | |
| <i>Avsättningar</i> | | | |
| Avsättning | 15 176 453 | 0 | 15 176 453 |
| Summa avsättningar | 15 176 453 | 0 | 15 176 453 |
| <i>Kortfristiga skulder</i> | | | |
| Leverantörsskulder | 1 449 949 | 0 | 1 449 949 |
| Skulder till koncernföretag | 9 574 518 | 0 | 9 574 518 |
| Övriga skulder | 179 385 | 0 | 179 385 |
| Upplupna kostnader och förutbetalda intäkter | 1 317 413 | 0 | 1 317 413 |
| Summa kortfristiga skulder | 12 521 265 | 0 | 12 521 265 |
| SUMMA EGET KAPITAL OCH SKULDER | 39 951 404 | 0 | 39 951 404 |

Not 1

De redovisningsprinciper som har tillämpats överensstämmer med Årsredovisningslagen och Rådet för finansiell rapporteringens rekommendation RFR 2 Redovisning för juridiska personer. Tillämpning av RFR 2 innebär att företaget så långt som möjligt tillämpar alla av EU godkända IFRS inom ramen för Årsredovisningslagen och Tryggandelagen samt beaktat sambandet mellan redovisning och beskattning.

Borås den 23 september 2015

Christian Baarild, VD



Per-Ove Jönsson, styrelseordförande

Anne Årneby, styrelseledamot

Gunnar Andersson, styrelseledamot


| KONTROLLBALANSRAKNING | | 2015-09-15 | 2015-09-15 |
|--|--------------------|------------|--------------------|
| | RÅBALANS | JUSTERING | UTG BALANS |
| TILLGÅNGAR | | | |
| Anläggningstillgångar | | | |
| <i>Materiella anläggningstillgångar</i> | | | |
| Maskiner och andra tekniska anläggningar | 213 281 | 0 | 213 281 |
| Summa materiella anläggningstillgångar | 213 281 | 0 | 213 281 |
| <i>Finansiella anläggningstillgångar</i> | | | |
| Aktier i dotterbolag | 25 585 000 | 0 | 25 585 000 |
| Summa finansiella anläggningstillgångar | 25 585 000 | 0 | 25 585 000 |
| Summa anläggningstillgångar | 25 798 281 | 0 | 25 798 281 |
| Omsättningstillgångar | | | |
| <i>Kortfristiga fordringar</i> | | | |
| Kundfordringar | 60 738 | 0 | 60 738 |
| Fordringar hos koncernföretag | 3 897 944 | 0 | 3 897 944 |
| Övriga fordringar | 9 467 373 | 0 | 9 467 373 |
| Förutbetalda kostnader och upplupna intäkter | 171 977 | 0 | 171 977 |
| Summa kortfristiga fordringar | 13 598 032 | 0 | 13 598 032 |
| Kassa och bank | 555 091 | 0 | 555 091 |
| SUMMA TILLGÅNGAR | 39 951 404 | 0 | 39 951 404 |
| EGET KAPITAL OCH SKULDER | | | |
| Eget kapital | | | |
| <i>Bundet eget kapital</i> | | | |
| Aktiekapital | 26 615 431 | 0 | 26 615 431 |
| Reservfond | 8 779 000 | 0 | 8 779 000 |
| Summa bundet eget kapital | 35 394 431 | 0 | 35 394 431 |
| <i>Balanserad vinst/Ansamlad förlust</i> | | | |
| Balanserat resultat | 20 350 215 | 0 | 20 350 215 |
| Resultat | -43 490 960 | 0 | -43 490 960 |
| Ansamlad förlust | -23 140 745 | 0 | -23 140 745 |
| Summa eget kapital | 12 253 686 | 0 | 12 253 686 |
| Skulder | | | |
| <i>Avsättningar</i> | | | |
| Avsättning | 15 176 453 | 0 | 15 176 453 |
| Summa avsättningar | 15 176 453 | 0 | 15 176 453 |
| <i>Kortfristiga skulder</i> | | | |
| Leverantörsskulder | 1 449 949 | 0 | 1 449 949 |
| Skulder till koncernföretag | 9 574 518 | 0 | 9 574 518 |
| Övriga skulder | 179 385 | 0 | 179 385 |
| Upplupna kostnader och förutbetalda intäkter | 1 317 413 | 0 | 1 317 413 |
| Summa kortfristiga skulder | 12 521 265 | 0 | 12 521 265 |
| SUMMA EGET KAPITAL OCH SKULDER | 39 951 404 | 0 | 39 951 404 |

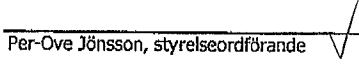
Not 1


De redovisningsprinciper som har tillämpats överensstämmer med Årsredovisningslagen och Rådet för finansiell rapporterings rekommendation RFR 2 Redovisning för juridiska personer. Tillämpning av RFR 2 innebär att företaget så långt som möjligt tillämpar alla av EU godkända IFRS inom ramen för Årsredovisningslagen och Tryggandelagen samt beaktat sambandet mellan redovisning och beskattning.

Borås den 23 september 2015


Christian Baarlid, VD


Anne Årbeby, styrelseledamot


Per-Ove Jönsson, styrelseordförande


Gunnar Andersson, styrelseledamot

| KONTROLLBALANSRAKNING | 2015-09-15 | | 2015-09-15 |
|--|--------------------|-----------|--------------------|
| | RÅBALANS | JUSTERING | UTG BALANS |
| TILLGÅNGAR | | | |
| Anläggningstillgångar | | | |
| <i>Materiella anläggningstillgångar</i> | | | |
| Maskiner och andra tekniska anläggningar | 213 281 | 0 | 213 281 |
| Summa materiella anläggningstillgångar | 213 281 | 0 | 213 281 |
| <i>Finansiella anläggningstillgångar</i> | | | |
| Aktier i dotterbolag | 25 585 000 | 0 | 25 585 000 |
| Summa finansiella anläggningstillgångar | 25 585 000 | 0 | 25 585 000 |
| Summa anläggningstillgångar | 25 798 281 | 0 | 25 798 281 |
| Omsättningstillgångar | | | |
| <i>Kortfristiga fordringar</i> | | | |
| Kundfordringar | 60 738 | 0 | 60 738 |
| Fordringar hos koncernföretag | 3 897 944 | 0 | 3 897 944 |
| Övriga fordringar | 9 467 373 | 0 | 9 467 373 |
| Förutbetalda kostnader och upplupna intäkter | 171 977 | 0 | 171 977 |
| Summa kortfristiga fordringar | 13 598 032 | 0 | 13 598 032 |
| Kassa och bank | 555 091 | 0 | 555 091 |
| SUMMA TILLGÅNGAR | 39 951 404 | 0 | 39 951 404 |
| EGET KAPITAL OCH SKULDER | | | |
| Eget kapital | | | |
| <i>Bundet eget kapital</i> | | | |
| Aktiekapital | 26 615 431 | 0 | 26 615 431 |
| Reservfond | 8 779 000 | 0 | 8 779 000 |
| Summa bundet eget kapital | 35 394 431 | 0 | 35 394 431 |
| <i>Balanserad vinst/Ansamlad förlust</i> | | | |
| Balanserat resultat | 20 350 215 | 0 | 20 350 215 |
| Resultat | -43 490 960 | 0 | -43 490 960 |
| Ansamlad förlust | -23 140 745 | 0 | -23 140 745 |
| Summa eget kapital | 12 253 686 | 0 | 12 253 686 |
| Skulder | | | |
| <i>Avsättningar</i> | | | |
| Avsättning | 15 176 453 | 0 | 15 176 453 |
| Summa avsättningar | 15 176 453 | 0 | 15 176 453 |
| <i>Kortfristiga skulder</i> | | | |
| Leverantörsskulder | 1 449 949 | 0 | 1 449 949 |
| Skulder till koncernföretag | 9 574 518 | 0 | 9 574 518 |
| Övriga skulder | 179 385 | 0 | 179 385 |
| Upplupna kostnader och förutbetalda intäkter | 1 317 413 | 0 | 1 317 413 |
| Summa kortfristiga skulder | 12 521 265 | 0 | 12 521 265 |
| SUMMA EGET KAPITAL OCH SKULDER | 39 951 404 | 0 | 39 951 404 |

Not 1

De redovisningsprinciper som har tillämpats överensstämmer med Årsredovisningslagen och Rådet för finansiell rapporteringens rekommendation RFR 2 Redovisning för juridiska personer. Tillämpning av RFR 2 innebär att företaget så långt som möjligt tillämpar alla av EU godkända IFRS inom ramen för Årsredovisningslagen och Tryggandelagen samt beaktat sambandet mellan redovisning och beskattning.

Borås den 23 september 2015

Christian Baarid, VD

Anne Årneby, styrelseledamot

Per-Ove Jönsson, styrelseordförande

Gunnar Andersson, styrelseledamot


| KONTROLLBALANSRÄKNING | | | |
|--|--------------------|-----------|--------------------|
| | 2015-09-15 | | 2015-09-15 |
| | RÄBALANS | JUSTERING | UTG BALANS |
| TILLGÅNGAR | | | |
| Anläggningstillgångar | | | |
| <i>Materiella anläggningstillgångar</i> | | | |
| Maskiner och andra tekniska anläggningar | 213 281 | 0 | 213 281 |
| Summa materiella anläggningstillgångar | 213 281 | 0 | 213 281 |
| <i>Finansiella anläggningstillgångar</i> | | | |
| Aktier i dotterbolag | 25 585 000 | 0 | 25 585 000 |
| Summa finansiella anläggningstillgångar | 25 585 000 | 0 | 25 585 000 |
| Summa anläggningstillgångar | 25 798 281 | 0 | 25 798 281 |
| Omsättningstillgångar | | | |
| <i>Kortfristiga fordringar</i> | | | |
| Kundfordringar | 60 738 | 0 | 60 738 |
| Fordringar hos koncernföretag | 3 897 944 | 0 | 3 897 944 |
| Övriga fordringar | 9 467 373 | 0 | 9 467 373 |
| Förutbetalda kostnader och upplupna intäkter | 171 977 | 0 | 171 977 |
| Summa kortfristiga fordringar | 13 598 032 | 0 | 13 598 032 |
| Kassa och bank | 555 091 | 0 | 555 091 |
| SUMMA TILLGÅNGAR | 39 951 404 | 0 | 39 951 404 |
| EGET KAPITAL OCH SKULDER | | | |
| Eget kapital | | | |
| <i>Bundet eget kapital</i> | | | |
| Aktiekapital | 26 615 431 | 0 | 26 615 431 |
| Reservfond | 8 779 000 | 0 | 8 779 000 |
| Summa bundet eget kapital | 35 394 431 | 0 | 35 394 431 |
| <i>Balanserad vinst/Ansamlad förlust</i> | | | |
| Balanserat resultat | 20 350 215 | 0 | 20 350 215 |
| Resultat | -43 490 960 | 0 | -43 490 960 |
| Ansamlad förlust | -23 140 745 | 0 | -23 140 745 |
| Summa eget kapital | 12 253 686 | 0 | 12 253 686 |
| Skulder | | | |
| <i>Avsättningar</i> | | | |
| Avsättning | 15 176 453 | 0 | 15 176 453 |
| Summa avsättningar | 15 176 453 | 0 | 15 176 453 |
| <i>Kortfristiga skulder</i> | | | |
| Leverantörsskulder | 1 449 949 | 0 | 1 449 949 |
| Skulder till koncernföretag | 9 574 518 | 0 | 9 574 518 |
| Övriga skulder | 179 385 | 0 | 179 385 |
| Upplupna kostnader och förutbetalda intäkter | 1 317 413 | 0 | 1 317 413 |
| Summa kortfristiga skulder | 12 521 265 | 0 | 12 521 265 |
| SUMMA EGET KAPITAL OCH SKULDER | 39 951 404 | 0 | 39 951 404 |

Not 1

De redovisningsprinciper som har tillämpats överensstämmer med Årsredovisningslagen och Rådet för finansiell rapporterings rekommendation RFR 2 Redovisning för juridiska personer. Tillämpning av RFR 2 innebär att företaget så långt som möjligt tillämpar alla av EU godkända IFRS inom ramen för Årsredovisningslagen och Tryggandelagen samt beaktat sambandet mellan redovisning och beskattning.

Borås den 23 september 2015

Christian Baarid, VD



Anne Arneby, styrelseledamot

Per-Ove Jönsson, styrelseordförande

Gunnar Andersson, styrelseledamot